

**S.C. SCUT S.A. BACAU**  
**Str.Izvoare nr.100, Bacau**  
**Tel.0234.584.325, fax 584.255**  
**J04/71/1991; RO 955342**  
**Nr. 287 din 08.11.2018**

**Catre,**

**BURSA DE VALORI BUCURESTI**



**ATS - Sistemul Alternativ de Tranzactionare administrat de B.V.B.**

**B-dul Carol nr. 34 – 36 , et.13, Sector 2, Bucuresti**

**In conformitate cu prevederile Regulamentului nr.1/2006 privind emitentii si operatiunile, va inaintam alaturat urmatoarele documente:**

- 1. Bilant Contabil si Contul de Profit si Pierderi la 30 iunie 2018**
- 2. Raportul Consiliului de Administratie ce contine informatii prevazute in Anexa 31**
- 3. Declaratiile cadrelor din conducerea societatii**
- 4. Comunicat de presa**

**Director General,  
ing. Radu Constantin**



**Director Economic,  
ec. Radu Stefania Cristina**



Societatea Comerciala  
 SCUT S.A.  
 Str.Izvoare nr.100  
 BACAU

RAPORT AL CONSILIULUI DE ADMINISTRATIE  
 PE PRIMELE 9 LUNI ALE ANULUI 2018  
 Conform REGULAMENTULUI CNVM Nr.1/2006

- A. Data raportului : 08.11.2018  
Denumirea societatii: Societatea Comerciala "SCUT" S.A. BACAU  
Sediul social: Bacau, Str.Izvoare nr.100, judetul Bacau  
Numarul de telefon/fax: 0234.584.342/ 0234.584.255  
Cod Unic de Inregistrare: RO 955342  
Cod LEI: 31570053TCBCEZ3Z2H81  
Numar de Inregistrare la Registrul Comertului : J04/71/1991  
Capital social subscris si varsat: 552.532,5 lei  
Piata reglementata pe care se tranzactioneaza valorile mobiliare emise :  
 ATS- Sistem Alternativ de Tranzactionare administrat de catre B.V.B.

1.SITUATIA ECONOMICO-FINANCIARA PE PRIMELE 9 LUNI ALE ANULUI 2018

comparativ cu primele 9 luni ale anului 2017

a) Elemente de bilant			- lei -	
Specificatii	9 luni ale anului 2017 lei	9 luni ale anului 2018 lei		
A. Active imobilizate	14.230.789	13.963.275		
B. Active circulante	2.392.660	2.773.459		
C. Cheltuieli in avans	29.635	207.769		
D. Datorii ce trebuie platite intr- o perioada de pana la 1 an	943.090	1.143.814		
E. Active circulante nete/ datorii curente net	1.479.205	1.837.414		
F. Total active minus datorii curente	15.709.994	15.800.689		
G. Datorii = sume ce trebuie platite intr- o Perioada mai mare de 1 an	1.522.396	1.446.816		
H. Provizioane	-	-		
I. Venituri in avans	-	-		
J. Capital si rezerve				
- capital subscris	552.533	552.533		
- rezerve din reevaluare	5.561.870	5.528.941		
- rezerve	6.975.384	6.585.265		
-rez.rep.din surplus realiz.din	1.420.381	1.453.309		
rezerve din reevaluare				
- profit brut	-	286.007		
- profit net	-	233.826		
- pierdere	322.569	-		
-capital propriu	14.187.598	14.353.873		

b) Rezultatele activitatii economico - financiare pe 9 luni al anului 2018 comparativ cu primele 9 luni ale anului 2017 la S.C. SCUT S.A. Bacau se prezinta astfel:

	2017 /lei	2018/ lei
Venituri din exploatare	6.256.114	7.018.366
Venituri financiare	36.118	86.999
Venituri extraordinare	-	-
<b>Venituri totale</b>	<b>6.292.232</b>	<b>7.105.365</b>
-cheltuieli de exploatare	6.446.467	6.717.932
- cheltuieli financiare	78.597	101.426
- cheltuieli extraordinare	-	-
<b>Cheltuieli totale</b>	<b>6.525.064</b>	<b>6.819.358</b>
Profit net	-	233.826
Pierdere	322.569	-

In anul 2018 in primele 9 luni s-au desfasurat activitati de productie in domeniul inchirierii de utilaje de constructii, s- au efectuat lucrari de reparatii auto si lucrari de constructii drumuri,alimentari cu apa si canalizari .

### Indicatori economico – financiari

Denumirea indicatorului	Mod de calcul	Rezultat-
Indicatorul lichiditatii	Active curente/datorii	2.773.459/1.143.814 = 2.42
Curente	curente	
Indicatorul gradului	Capital imprumutat/capital	1.446.816/14.353.873 x100 = 10.08
De indatorare	propriu x 100	
	Capital imprumutat/ capital	1.446.816/15.800.689x100 =9.16
	Angajat x 100	
Viteza de rotatie a	Sold mediu clienti/cifra de	1.311.733 /7.008.729 x270 =51 zile
Debitorilor – clienti	afaceri x zile	
Viteza de rotatie a	Cifra de afaceri/Active	7.008.729/13.963.275 = 0 .50
A activelor imobilizate	imobilizate	

Indicatorii prezenti ofera informatii despre eficacitatea managementului in colectarea creantelor, a posibilitatii de a face fata platilor curente si viitoare asigurand garantii in acest sens.

c) Nu este cazul

## 2. ANALIZA ACTIVITATII SOCIETATII COMERCIALE

2.1. Elementele care ar putea afecta lichiditatea societatii comparativ cu aceeași perioadă a anului trecut sunt:

- lipsa de comenzi pentru activitatea de constructii drumuri, alimentari cu apa si canalizari;
- in activitatea de investitii din zona se constata o diminuare semnificativa a activitatii de constructii

2.2. Societatea Comerciala SCUT S.A. Bacau in primele 9 luni ale anului 2018 nu a facut investitii.

2.3. Lipsa de comenzi pentru lucrari de constructii drumuri, alimentari cu apa si canalizare poate influenta nivelul veniturilor din aceasta activitate. Se fac eforturi pentru achizitionarea de noi lucrari de constructii, care sa puna in valoare forta de munca si dotarea tehnica existenta in cadrul societatii.

## 3. SCHIMBARI CARE AFECTEAZA CAPITALUL SI ADMINISTRAREA SOCIETATII COMERCIALE.

3.1. S.C. SCUT S.A. Bacau nu s-a aflat in imposibilitate de a-si respecta obligatiile financiare.


3.2. In cadrul S.C. SCUT S.A. Bacau nu au intervenit modificari privind drepturile detinatorilor de valori mobiliare emise de societate.

## 4. TRANZACTII PLANIFICATE

Societatea Comerciala SCUT S.A. Bacau nu a incheiat tranzactii semnificative in perioada pentru care se face raportarea.

Precizam ca situatiile financiare la 30.09. 2018 nu au fost auditate.

Presedintele  
Consiliului de Administratie  
Ing. Radu Constantin



Director Economic,  
Ec. Radu Stefania-Cristina



Avizat,  
Consilier Juridic, Mirianu Stefan Vlad



<b>Bifati numai dacă este cazul:</b>	<input type="checkbox"/> Mari Contribuabili care depun bilanțul la Bucuresti	<b>Tip situație financiară : BS</b>
	<input type="checkbox"/> Sucursala	
	<input type="checkbox"/> GIE - grupuri de interes economic	
	<input type="checkbox"/> Activ net mai mic de 1/2 din valoarea capitalului subscris	

An  Semestru Anul 2018

Entitatea SCUT SA

<b>Adresa</b>	Județ Bacau	Sector	Localitate BACAU
	Strada IZVOARE	Nr. 100	Bloc Scara Ap. Telefon

Număr din registrul comerțului J04/71/1191 Cod unic de inregistrare 9 5 5 3 4 2

Forma de proprietate

34-Societati pe actiuni

Activitatea preponderenta (cod si denumire clasa CAEN)

4399 Alte lucrări speciale de construcții n.c.a.

Activitatea preponderenta efectiv desfasurata (cod si denumire clasa CAEN)

4520 Întreținerea și repararea autovehiculelor

**Raportari contabile semestriale**

Entități mijlocii, mari și entități de interes public

Entități de interes public

?

1. entitățile care au optat pentru un exercițiu financiar diferit de anul calendaristic, cf.art. 27 din Legea contabilității nr. 82/1991

Entități mici

Microentități

Raportare contabilă la data de 30.06.2018 întocmită de entitățile cărora le sunt incidente Reglementările contabile privind situațiile financiare anuale individuale și situațiile financiare anuale consolidate, aprobate prin OMFP nr. 1.802/2014, cu modificările și completările ulterioare, coroborat cu art.3 din OMFP nr. 895/ 2017 și care în exercițiul financiar precedent au înregistrat o cifră de afaceri mai mare de 220.000 lei.

F10 - SITUAȚIA ACTIVEI, DATORIILOR SI CAPITALURILOR PROPRII

F20 - CONTUL DE PROFIT ȘI PIERDERE

F30 - DATE INFORMATIVE

Indicatori :		
Capitaluri - total		14.353.873
Capital subscris		552.532
Profit/ pierdere		233.826

**ADMINISTRATOR,**

**INTOCMIT,**

Numele si prenumele

RADU CONSTANTIN

Numele si prenumele

RADU STEFANIA-CRISTINA

Calitatea

11-DIRECTOR ECONOMIC

Semnătura

Semnătura

Nr.de inregistrare in organismul profesional

Semnătura electronica

Formular VALIDAT

## SITUAȚIA ACTIVELOR, DATORIILOR ȘI CAPITALURILOR PROPRII

Cod 10

la data de 30.09.2018

- lei -

Denumirea elementului	Nr. rd.	Sold la:	
		30.09.2017	30.09.2018
A	B	1	2
<b>A. ACTIVE IMOBILIZATE</b>			
I. IMOBILIZĂRI NECORPORALE (ct.201+203+205+206+207+2071+4094+208-280-290)	01	1.281	27.327
II. IMOBILIZĂRI CORPORALE(ct.211+212+213+214+215+216+217+223+224+227+231+235+4093-281-291-2931-2935)	02	14.175.529	13.877.200
III. IMOBILIZĂRI FINANCIARE (ct.261+262+263+265+266+267* - 296*)	03	53.979	58.748
ACTIVE IMOBILIZATE - TOTAL (rd. 01 + 02 + 03)	04	14.230.789	13.963.275
<b>B. ACTIVE CIRCULANTE</b>			
I. STOCURI (ct.301+302+303+321+322+/-308+323+326+327+328+331+332+341+345+346+347+/-348+351+354+356+357+358+361+/-368+371+/-378+381+/-388+4091-391-392-393-394-395-396-397-398 - din ct.4428)	05	417.527	523.744
II.CREANȚE (Sumele care urmează să fie încasate după o perioadă mai mare de un an trebuie prezentate separat pentru fiecare element) (ct.267*-296*+4092+411+413+418+425+4282+431**+437**+4382+441**+4424+din ct.4428**+444**+445+446**+447**+4482+451**+453**+456**+4582+461+4662+473** - 491 - 495 - 496+5187)	06	1.526.937	1.300.041
III. INVESTIȚII PE TERMEN SCURT (ct.501+505+506+507+din ct.508+5113+5114-591-595-596-598)	07		
IV. CASA ȘI CONTURI LA BĂNCI (din ct. 508 + ct. 5112+512+531+532+541+542)	08	448.196	949.674
ACTIVE CIRCULANTE - TOTAL (rd. 05 + 06 + 07 + 08)	09	2.392.660	2.773.459
<b>C. CHELTUIELI ÎN AVANS (ct. 471) (rd.11+12)</b>	10	29.635	207.769
Sume de reluat într-o perioadă de până la un an (din ct. 471*)	11	29.635	207.769
Sume de reluat într-o perioadă mai mare de un an (din ct. 471*)	12		
<b>D. DATORII: SUMELE CARE TREBUIE PLĂTITE ÎNTR-O PERIOADĂ DE PÂNĂ LA UN AN</b> (ct.161+162+166+167+168-169+269+401+403+404+405+408+419+421+423+424+426+427+4281+431***+437***+4381+441***+4423+4428***+444***+446***+447***+4481+451***+453***+455+456***+457+4581+462+4661+473***+509+5186+519)	13	943.090	1.143.814
<b>E. ACTIVE CIRCULANTE NETE/DATORII CURENTE NETE (rd.09+11-13-20-23-26)</b>	14	1.479.205	1.837.414
<b>F. TOTAL ACTIVE MINUS DATORII CURENTE (rd.04 +12+14)</b>	15	15.709.994	15.800.689
<b>G. DATORII:SUMELE CARE TREBUIE PLATITE INTR-O PERIOADA MAI MARE DE UN AN</b> (ct.161+162+166+167+168-169+269+401+403+404+405+408+419+421+423+424+426+427+4281+431***+437***+4381+441***+4423+4428***+444***+446***+447***+4481+451***+453***+455+456***+4581+462+4661+473***+509+5186+519)	16	1.522.396	1.446.816
<b>H. PROVIZIOANE (ct. 151)</b>	17		
<b>I. VENITURI IN AVANS (rd. 19 + 22 + 25 + 28)</b>	18		
1. Subvenții pentru investiții (ct. 475), (rd.20+21)	19		
Sume de reluat într-o perioadă de până la un an (din ct. 475*)	20		
Sume de reluat într-o perioadă mai mare de un an (din ct. 475*)	21		
2. Venituri înregistrate în avans (ct. 472) (rd.23+24)	22		
Sume de reluat într-o perioada de pana la un an (ct. 472*)	23		
Sume de reluat într-o perioada mai mare de un an (ct. 472*)	24		
3. Venituri în avans aferente activelor primite prin transfer de la clienți (ct. 478) (rd.26+27)	25		

Sume de reluat într-o perioadă de până la un an (din ct. 478*)	26		
Sume de reluat într-o perioadă mai mare de un an (din ct. 478*)	27		
Fondul comercial negativ (ct.2075)	28		
<b>J. CAPITAL ȘI REZERVE</b>			
<b>I. CAPITAL (rd. 30+31+32+33+34)</b>	29	552.532	552.532
1. Capital subscris vărsat (ct. 1012)	30	552.532	552.532
2. Capital subscris nevărsat (ct. 1011)	31		
3. Patrimoniul regiei (ct. 1015)	32		
4. Patrimoniul institutelor naționale de cercetare-dezvoltare (ct. 1018)	33		
<b>5. Alte elemente de capitaluri proprii (ct. 1031)</b>	34		
<b>II. PRIME DE CAPITAL (ct. 104)</b>	35		
<b>III. REZERVE DIN REEVALUARE (ct. 105)</b>	36	5.561.870	5.528.941
<b>IV. REZERVE (ct.106)</b>	37	6.975.384	6.585.265
Acțiuni proprii (ct. 109)	38		
Câștiguri legate de instrumentele de capitaluri proprii (ct. 141)	39		
Pierderi legate de instrumentele de capitaluri proprii (ct. 149)	40		
<b>V. PROFITUL SAU PIERDEREA REPORTAT(Ă)</b>	<b>SOLD C (ct. 117)</b>	41	1.420.381
	<b>SOLD D (ct. 117)</b>	42	0
<b>VI. PROFITUL SAU PIERDEREA LA SFÂRȘITUL PERIOADEI DE RAPORTARE</b>			
	<b>SOLD C (ct. 121)</b>	43	0
	<b>SOLD D (ct. 121)</b>	44	322.569
Repartizarea profitului (ct. 129)	45		
<b>CAPITALURI PROPRII - TOTAL (rd. 29+35+36+37-38+39-40+41-42+43-44-45)</b>	46	14.187.598	14.353.873
Patrimoniul public (ct. 1016)	47		
Patrimoniul privat (ct. 1017)	48		
<b>CAPITALURI - TOTAL (rd. 46+47+48) (rd.04+09+10-13-16-17-18)</b>	49	14.187.598	14.353.873

Suma de control F10 : 194453207 / 295268506

\*) Conturi de repartizat după natura elementelor respective.

\*\*) Solduri debitoare ale conturilor respective.

\*\*\*) Solduri creditoare ale conturilor respective.

**Rd.06** - Sumele înscrise la acest rând și preluate din contul 267 reprezintă creanțele aferente contractelor de leasing financiar și altor contracte asimilate, precum și alte creanțe imobilizate, scadente într-o perioadă mai mică de 12 luni.



**ADMINISTRATOR,**

**INTOCMIT,**

Numele și prenumele

RADU CONSTANTIN

Semnătura

Numele și prenumele

RADU STEFANIA-CRISTINA

Calitatea

11--DIRECTOR ECONOMIC

Semnătura



Nr.de inregistrare in organismul profesional:

Formular  
VALIDAT

## CONTUL DE PROFIT ȘI PIERDERE

la data de 30.09.2018

Cod 20

- lei -

Denumirea indicatorilor	Nr. rd.	Realizari aferente perioadei de raportare	
		01.01.2017 30.09.2017	01.01.2018 30.09.2018
A	B	1	2
1. Cifra de afaceri netă (rd. 02+03-04+05+06)	01	5.391.498	7.008.729
Producția vândută (ct.701+702+703+704+705+706+708)	02	4.883.266	6.277.836
Venituri din vânzarea mărfurilor (ct. 707)	03	508.232	730.893
Reduceri comerciale acordate (ct. 709)	04		
Venituri din dobânzi înregistrate de entitățile radiate din Registrul general si care mai au in derulare contracte de leasing (ct.766* )	05		
Venituri din subvenții de exploatare aferente cifrei de afaceri nete (ct.7411)	06		
2. Venituri aferente costului producției în curs de execuție (ct.711+712)			
Sold C	07		
Sold D	08		
3. Venituri din producția de imobilizari necorporale si corporale (ct.721+ 722)	09		
4. Venituri din reevaluarea imobilizărilor corporale (ct. 755)	10		
5. Venituri din producția de investiții imobiliare (ct. 725)	11		
6. Venituri din subvenții de exploatare (ct. 7412 + 7413 + 7414 + 7415 + 7416 + 7417 + 7419)	12	6.000	
7. Alte venituri din exploatare (ct.751+758+7815)	13	858.616	9.637
-din care, venituri din fondul comercial negativ (ct.7815)	14		
-din care, venituri din subvenții pentru investiții (ct.7584)	15		
<b>VENITURI DIN EXPLOATARE – TOTAL (rd. 01+ 07 - 08 + 09 + 10 + 11 + 12 + 13)</b>	<b>16</b>	<b>6.256.114</b>	<b>7.018.366</b>
8. a) Cheltuieli cu materiile prime și materialele consumabile (ct.601+602)	17	2.368.753	3.263.305
Alte cheltuieli materiale (ct.603+604+606+608)	18	44.706	46.150
b) Alte cheltuieli externe (cu energie și apă)(ct.605)	19	182.938	183.259
c) Cheltuieli privind mărfurile (ct.607)	20	347.277	570.628
Reduceri comerciale primite (ct. 609)	21		
9. Cheltuieli cu personalul (rd. 23+24)	22	1.560.451	1.587.760
a) Salarii și indemnizații (ct.641+642+643+644)	23	1.231.098	1.528.431
b) Cheltuieli cu asigurările și protecția socială (ct.645)	24	329.353	59.329
10.a) Ajustări de valoare privind imobilizările corporale și necorporale (rd. 26 - 27)	25	307.112	327.023
a.1) Cheltuieli (ct.6811+6813+6817)	26	307.112	327.023
a.2) Venituri (ct.7813)	27		
b) Ajustări de valoare privind activele circulante (rd. 29 - 30)	28		16.480



b.1) Cheltuieli (ct.654+6814)	29		32.960
b.2) Venituri (ct.754+7814)	30		16.480
<b>11. Alte cheltuieli de exploatare (rd. 32 la 38)</b>	<b>31</b>	<b>1.635.230</b>	<b>723.327</b>
11.1. Cheltuieli privind prestațiile externe (ct.611+612+613+614+615+621+622+623+624+625+626+627+628)	32	490.125	510.363
11.2. Cheltuieli cu alte impozite, taxe și vărsăminte asimilate; cheltuieli reprezentând transferuri și contribuții datorate în baza unor acte normative speciale(ct. 635 +6586*)	33	169.674	165.986
11.3. Cheltuieli cu protecția mediului înconjurător (ct. 652)	34		
11.4 Cheltuieli din reevaluarea imobilizărilor corporale (ct. 655)	35		
11.5. Cheltuieli privind calamitățile și alte evenimente similare (ct. 6587)	36		
11.6. Alte cheltuieli (ct.651+ 6581+ 6582 + 6583 + 6588)	37	975.431	46.978
Cheltuieli cu dobânzile de refinanțare înregistrate de entitățile radiate din Registrul general și care mai au în derulare contracte de leasing (ct.666*)	38		
Ajustări privind provizioanele (rd. 40 - 41)	39		
- Cheltuieli (ct.6812)	40		
- Venituri (ct.7812)	41		
<b>CHELTUIELI DE EXPLOATARE – TOTAL (rd. 17 la 20 - 21 +22 + 25 + 28 + 31 + 39)</b>	<b>42</b>	<b>6.446.467</b>	<b>6.717.932</b>
PROFITUL SAU PIERDEREA DIN EXPLOATARE:			
- Profit (rd. 16 - 42)	43	0	300.434
- Pierdere (rd. 42 - 16)	44	190.353	0
12. Venituri din interese de participare (ct.7611+7612+7613)	45		
- din care, veniturile obținute de la entitățile afiliate	46		
13. Venituri din dobânzi (ct. 766*)	47	69	60
- din care, veniturile obținute de la entitățile afiliate	48		
14. Venituri din subvenții de exploatare pentru dobânda datorată (ct. 7418)	49		
15. Alte venituri financiare (ct.762+764+765+767+768+7615)	50	36.049	86.939
- din care, venituri din alte imobilizări financiare ( ct. 7615)	51		
<b>VENITURI FINANCIARE – TOTAL (rd. 45+47+49+50)</b>	<b>52</b>	<b>36.118</b>	<b>86.999</b>
16. Ajustări de valoare privind imobilizările financiare și investițiile financiare deținute ca active circulante (rd. 54 - 55)	53		
- Cheltuieli (ct.686)	54		
- Venituri (ct.786)	55		
17. Cheltuieli privind dobânzile (ct.666*)	56	39.480	40.329
- din care, cheltuielile în relația cu entitățile afiliate	57		
Alte cheltuieli financiare (ct.663+664+665+667+668)	58	39.117	61.097
<b>CHELTUIELI FINANCIARE – TOTAL (rd. 53+56+58)</b>	<b>59</b>	<b>78.597</b>	<b>101.426</b>
PROFITUL SAU PIERDEREA FINANCIAR(Ă):			
- Profit (rd. 52 - 59)	60	0	0
- Pierdere (rd. 59 - 52)	61	42.479	14.427

<b>VENITURI TOTALE (rd. 16 + 52)</b>	62	6.292.232	7.105.365
<b>CHELTUIELI TOTALE (rd. 42 + 59)</b>	63	6.525.064	6.819.358
<b>18. PROFITUL SAU PIERDEREA BRUT(Ă):</b>			
- Profit (rd. 62 - 63)	64	0	286.007
- Pierdere (rd. 63 - 62)	65	232.832	0
19. Impozitul pe profit (ct.691)	66	89.737	52.181
20. Alte impozite neprezentate la elementele de mai sus (ct.698)	67		
<b>21. PROFITUL SAU PIERDEREA NET(Ă) A PERIOADEI DE RAPORTARE:</b>			
- Profit (rd. 64 - 65 - 66 - 67)	68	0	233.826
- Pierdere (rd. 65 + 66 + 67 - 64)	69	322.569	0

Suma de control F20 : 100581472 / 295268506

\*) Conturi de repartizat după natura elementelor respective.

La rândul 23 - se cuprind și drepturile colaboratorilor, stabilite potrivit legislației muncii, care se preiau din rulajul debitor al contului 621 „Cheltuieli cu colaboratorii”, analitic „Colaboratori persoane fizice”.

La rândul 33 - în contul 6586 „Cheltuieli reprezentând transferuri și contribuții datorate în baza unor acte normative speciale” se evidențiază cheltuielile reprezentând transferuri și contribuții datorate în baza unor acte normative speciale, altele decât cele prevăzute de Codul Fiscal.

**ADMINISTRATOR,**

**INTOCMIT,**

Numele și prenumele

RADU CONSTANTIN

Numele și prenumele

RADU STEFANIA-CRISTINA

Semnătura


Calitatea

11--DIRECTOR ECONOMIC

Semnătura

Nr.de inregistrare in organismul profesional:

Formular  
VALIDAT



Active imobilizate 30.09.2018

- lei -

Elemente de activ	Valoarea bruta				Deprecieri - amortizari			
	Sold la 1 ianuarie 2018	Cresteri	Reduceri	Sold la 30 septembrie 2018	Sold la 1 ianuarie 2018	Depreciere înreg. în cursul ex.	Reduceri sau reluari	Sold la 30 septembrie 2018
0	1	2	3	4=1+2-3	5	6	7	8=5+6-7
Imob.necorporale	425.128	29.398		454.526	418.773	8.426		427.199
Terenuri	6.195.575			6.195.574				
Constructii	8.226.820			8.226.820	968.971	160.584		1.129.555
Instalatii tehnice si masini	3.044.117	117.473		3.161.590	2.504.594	139.671		2.644.265
Alte instalatii,utilaje, si mobilier	196.244	3.052		199.296	113.918	18.342		132.260
Avansuri si imobilizari corporale in curs								
Imobilizari financiare	54.878	9.373	5.503	58.748				
<b>Total</b>	<b>18.142.762</b>	<b>159.296</b>	<b>5.503</b>	<b>18.296.555</b>	<b>4.006.256</b>	<b>327.023</b>		<b>4.333.279</b>

Pana la data de 30.09.2018,cresterele de active la imobilizarile corporale reprezinta:

- achizitionarea de echipamente tehnologice.

La imobilizari financiare cresterele reprezinta garantii oprite de la beneficiari pentru lucrarile efectuate si pentru care nu s-au întocmit procesele verbale de receptie finala.

Descrasterile de active reprezinta:

- amortizarea contabila calculata lunar. Amortizarea este calculata conform metodei liniare .

- la imobilizari financiare descrasterile reprezinta deblocarea garantiiilor de buna executie din banca, conform proceselor verbale finale si adresele de deblocare de la clienti.

Nota 2

Provizioane pentru riscuri si cheltuieli

- lei -

Denumirea provizionului	Sold la 1 ianuarie 2018 1	Transferuri		Sold la 30 septembrie 2018 4 = 1+2-3
		In cont 2	Din cont 3	
Proviz. pt. garantii acordate clientilor	0		0	0
Proviz. pt impr. în valuta				
<b>Total</b>	<b>0</b>		<b>0</b>	<b>0</b>

La data de 30.09.2018, S.C. SCUT S.A. Bacau nu are constituite provizioane pentru riscuri si cheltuieli pentru lucrari executate.

Nota 3

Repartizarea profitului 2018

Destinatia	-lei
<b>Profit net de repartizat:</b>	<b>Suma</b>
- rezerva legala	-
- acop.pierderi contabile	-
- dividende	-
- alte rezerve	-
- fond de participare la profit	-
- surse proprii de finantare	-
- Profit	-

Nota 4

Analiza rezultatului din exploatare

Din activitatea de exploatare s-a inregistrat un profit de 300.434 lei.  
Structura veniturilor si cheltuielilor se prezinta astfel:

- lei -

Indicatorul	01.01.2017- 30.09.2017	01.01.2018- 30.09.2018
1.Cifra de afaceri neta	5.391.498	7.008.729
2.Costul bunurilor vândute si al serviciilor prestate ( 3+4.+5)	6.446.467	6.717.932
3.Cheltuielile activitatii de baza	6.446.467	6.717.932
4.Cheltuielile activitatii auxiliare	-	-
5.Cheltuieli indirecte de productie		
6.Rezultatul brut aferent cifrei de afaceri neta ( 1-2)	-1.054.969	290.797
7.Cheltuieli de desfacere	-	-
8.Cheltuieli generale de administratie	-	-
9.Alte venituri de exploatare	864.616	9.637
10.Rezultatul din exploatare ( 6-7-8 + 9)	-190.353	300.434

Nota 5

Situatia creantelor si datoriiilor

Creante	Sold la 30 septembrie 2018 ( col.2+3)	Termen de lichiditate	
		sub 1 an	peste 1 an
0	1	2	3
Total,din care:	1.300.041	978.580	321.461
Clients	1.269.314	967.024	302.290
Creante legate de personal			
Debitori diversi	30.727	11.556	19.171
Avansuri			
Taxe locale			

Datorii	Sold la 30 septembrie 2018 ( col.2+3)	Termen de lichiditate	
		sub 1 an	peste 1 an
0	1	2	3
Total,din care:	2.590.630	1.143.814	1.446.816
Furnizori	758.366	758.366	
Leasing financiar	-		-
Credite bancare pe termen scurt si lung	1.446.816		1.446.816
Alte datorii	385.448	385.448	

Alte datorii cuprind conturile 419,462, 457, 4423, salarii + fonduri salarii.

In decursul anului 2018 au fost constituite provizioane pentru depreciere creante in valoare de 0 lei . Creantele sunt certe si se vor incasa conform termenilor contractuali in exercitiul urmator, iar pentru creante comerciale ce nu se vor incasa in termenii contractuali si a caror incasare va fi considerata incerta de catre conducerea societatii, se vor constitui provizioane, iar pe masura ce acestea se vor recupera, provizioanele vor fi reluate la venituri.

**Principii, politici si metode contabile**

**Principalele politici contabile adoptate la intocmirea situatiilor financiare sunt urmatoarele:**

a) Bazele contabilitatii

Situatiile financiare sunt intocmite conform prevederilor Legii contabilitatii si a reglementarilor emise de Ministerul Finantelor Publice pe baza principiului continuitatii activitatii , la costul istoric.

b) Moneda de prezentare

Prezentele situatii financiare sunt intocmite in moneda nationala (leu)-RON

c) Continuitatea activitatii

In anul 2018 societatea si-a desfasurat activitatea pe baza principiului continuitatii activitatii.

d) Imobilizari corporale

Imobilizarile corporale constau în terenuri, constructii, echipamente tehnologice, mijloace de transport, alte mijloace fixe.

Metoda de amortizare folosita este metoda liniara. Durata de viata a imobilizarilor corporale este urmatoarea:

- constructii 10 – 50 ani
- echipamente tehnologice 4 – 28 ani
- mijloace transport 5 - 20 ani
- alte mijloace fixe 3 - 30 ani.

e) Stocuri

Costul stocurilor se bazeaza pe principiul “Primul intrat – Primul iesit” si include cheltuielile ocazionate de achizitia acestora si aducerea in locatia curenta.

f) Clienti si alte creante

Conturile de clienti si alte creante sunt evidentiate in bilant la valoarea lor recuperabila neta.

g) Disponibilitati banesti si alte echivalente

Disponibilitatile banesti includ conturile curente in lei si valuta si disponibilul din casa. Descoperitul de cont, care este platibil la cerere si este parte integranta din politica de gestiune a numerarului, este inclus in cadrul numerarului si echivalentelor de numerar la intocmirea situatiei fluxurilor de numerar.

h) Furnizori si alte datorii

Conturile de furnizori si alte datorii sunt evidentiate la cost.

i) Recunoasterea veniturilor

Veniturile din vanzare si productie sunt recunoscute in contul de profit si pierdere. Societatea aplica principiul separarii exercitiilor financiare ptr recunoasterea veniturilor si cheltuielilor.

j) Impozitul pe profit

Impozitul pe profit se recunoaste in contul de profit si pierdere.



**Nota 7**

**Actiuni si obligatiuni la data de 30.09.2018**

**Capitalul social este de 552.533 lei, subscris si varsat, divizat în 221.013 actiuni nominative cu valoarea nominala de 2,5 lei/actiune. Actiuni rascumparabile – nu este cazul.**

**Nota 8**

**Informatii privind salariatii, administratorii si directorii**

**Numarul de salariati aferent 30.09.2018 este de 49 , din care:**

- Muncitori = 38

- personal TESA = 11

**Salariile platite pana la 30.09.2018 au fost în suma de 1.528.431 lei, iar cheltuielile cu asigurarile sociale au totalizat 59.329 lei.**

Nota 9

Exemple de calcul si analiza a principalilor indicatori economico- financiari

1. Indicatorul de lichiditate

a) Indicatorul lichiditatii curente =	Active curente	2.773.459	=	
	Datorii curente	1.143.814	=	2.42
b) Indicatorul lichiditatii imediate =	Active curente – Stocuri	2.249.715	=	1.97
	Datorii curente	1.143.814	=	

2. Indicatori de risc:

a) Indicatorul gradului de îndatorare	Capital împrumutat	1.446.816	X 100 =	10.08
	Capital propriu	14.353.873	X 100 =	
Sau	Capital împrumutat	1.446.816	X 100 =	9.16
	Capital angajat	15.800.689	X 100 =	
b) Indicatorul privind acoperirea dobânzii	Profit înaintea platii dobânzii si a imp. pe profit	=326.336	=	8.09
	Chelt. cu dobânda	40.329	=	

3. Indicatori de activitate:

-	Viteza de rotatie a debitelor – clienti		
	Sold mediu clienti	1.311.733	X 270 = 51 ZILE
	Cifra de afaceri	7.008.729	
-	Viteza de rotatie a creditelor – furnizori		
	Stoc mediu furnizori	603.245	X 270 = 23 ZILE
	Achizitii de bunuri ( fara servicii )	7.008.729	
-	Viteza de rotatie a activelor imobilizate		
-			
-			
-	Cifra de afaceri	7.008.729	=0.50
-	Active imobilizate	13.963.275	
-			
-	Viteza de rotatie a activelor totale		
	Cifra de afaceri	7.008.729	= 0.41
	Total active	16.944.503	

**4. Indicatori de solvabilitate**

**a) Raport datorii la capital propriu**

Datorii totale	2.590.630	x 100 = 18.05
Capital propriu	14.353.873	

**b) Raportul Imobilizari corporale nete la capitalul propriu**

Capital propriu - Imobilizari necorporale	<u>14.326.546</u>	= 1
Capital propriu	14.353.873	

**Nota 10**

**Alte informatii**

Societatea SCUT SA Bacau este persoana juridica romana cu un capital social in suma de 552.533 lei, integral privat. Sediul firmei se afla in localitatea Bacau, Str. Izvoare nr.100, judetul Bacau. Este definita de Codul CAEN 4399 – Alte lucrari speciale de constructii n.c.a. Societatea nu detine titluri de participare la alte entitati. Societatea inregistreaza impozitul pe profit aferent profitului brut in conformitate cu situatiile financiare, respectand legislatia in vigoare privind impozitul pe profit; la 30.09.2018 s-a inregistrat impozit pe profit in suma de 52.181 lei.

Cifra de afaceri la 30.09.2018 in valoare totala de 7.008.729 lei cuprinde venituri din productia vanduta de 6.277.836 lei si din vanzarea marfurilor in suma de 730.893 lei.

Precizam ca situatiile financiare la 30.09.2018 nu au fost auditate.

Ing.Radu Constantin  
Director General,



ec.Radu Stefania-Cristina  
Director Economic,

## BALANTA DE VERIFICARE IN LEI PE CONTURI sintetice grad II pe luna Septembrie 2018

B21 CUI: RO955342 | RC: J04/71/1991

Pag: 1 / 7

Simbol Cont	Denumire	Sold inceput an		Rulaj cumulul		Suma Finale		Sold Final	
		Debit	Credit	Debit	Credit	Debit	Credit	Debit	Credit
101	CAPITAL SOCIAL	0,00	552.532,50	0,00	0,00	0,00	552.532,50	0,00	552.532,50
1012	CAPITAL SUBSCRIS VARSAT	0,00	552.532,50	0,00	0,00	0,00	552.532,50	0,00	552.532,50
105	REZERVE DIN REEVALUARE	0,00	5.552.865,28	23.924,05	0,00	23.924,05	5.552.865,28	0,00	5.528.941,23
106	REZERVE	0,00	6.975.383,72	390.118,65	0,00	390.118,65	6.975.383,72	0,00	6.585.265,07
1061	REZERVE LEGALE	0,00	110.506,50	0,00	0,00	0,00	110.506,50	0,00	110.506,50
1068	ALTE REZERVE	0,00	6.864.877,22	390.118,65	0,00	390.118,65	6.864.877,22	0,00	6.474.758,57
117	REZULTAT REPORTAT	0,00	1.429.385,20	1.600.806,95	1.624.731,00	1.600.806,95	3.054.116,20	0,00	1.453.309,25
1171	REZ REPORTAT-PROFIT NEREPARTIZAT/PIERD.NEACOPERITA	0,00	0,00	1.600.806,95	1.600.806,95	1.600.806,95	1.600.806,95	0,00	0,00
1175	REZ.REPORT.REPR.SURPLUS.REALIZ.DIN REZ.DIN REEVAL.	0,00	1.429.385,20	0,00	23.924,05	0,00	1.453.309,25	0,00	1.453.309,25
121	PROFIT SAU PIERDERE	279.612,15	0,00	7.548.617,32	8.062.055,32	7.828.229,47	8.062.055,32	0,00	233.825,85
162	CREDITE BANCARE PE TERMEN LUNG	0,00	466.264,96	119.846,19	100.397,11	119.846,19	566.662,07	0,00	446.815,88
1621	CREDITE BANCARE PE TERMEN LUNG	0,00	466.264,96	119.846,19	100.397,11	119.846,19	566.662,07	0,00	446.815,88
167	ALTE IMPRUMUTURI SI DATORII ASIMILATE	0,00	33.497,37	34.023,01	525,64	34.023,01	34.023,01	0,00	0,00
205	CONCES.BREV.LIC., MARCI COM.DR.SI AL.ACT.SIM.	150.614,67	0,00	29.398,32	0,00	180.012,99	0,00	180.012,99	0,00
208	ALTE IMOBILIZARI NECORPORALE	274.513,63	0,00	0,00	0,00	274.513,63	0,00	274.513,63	0,00
211	TERENURI SI AMENAJARI TERENURI	6.195.574,24	0,00	0,00	0,00	6.195.574,24	0,00	6.195.574,24	0,00
2111	TERENURI	6.195.574,24	0,00	0,00	0,00	6.195.574,24	0,00	6.195.574,24	0,00
212	CONSTRUCTII	8.226.819,84	0,00	0,00	0,00	8.226.819,84	0,00	8.226.819,84	0,00
213	INSTALATII TEHNICE SI MILOACE DE TRANSPORT	3.044.116,75	0,00	117.473,73	0,00	3.161.590,48	0,00	3.161.590,48	0,00
2131	ECHIP.TEHNOL.MASINI UTILAJE SI INSTALATII DE LUCRU	1.998.458,01	0,00	0,00	0,00	1.998.458,01	0,00	1.998.458,01	0,00
2132	APARATE,INSTALATII DE MASURARE CONTROL REGLARE	184.278,28	0,00	7.203,98	0,00	191.482,26	0,00	191.482,26	0,00
2133	MILOACE DE TRANSPORT	861.380,46	0,00	110.269,75	0,00	971.650,21	0,00	971.650,21	0,00
214	MOBILIER, BIROTICA, ECH DE PROTECTIE ALTE ACT.CORP	196.244,58	0,00	3.052,17	0,00	199.296,75	0,00	199.296,75	0,00
267	CREANTE IMOBILIZATE	54.878,20	0,00	9.373,42	5.503,57	64.251,62	5.503,57	58.748,05	0,00
2678	ALTE CREANTE IMOBILIZATE	54.878,20	0,00	9.373,42	5.503,57	64.251,62	5.503,57	58.748,05	0,00
280	AMORTIZARI PRIVIND IMOBILIZARILE NECORPORALE	0,00	418.773,33	0,00	8.426,36	0,00	427.199,69	0,00	427.199,69

## BALANTA DE VERIFICARE IN LEI PE CONTURI sintetice grad II pe luna Septembrie 2018

B21 CUI: RO955342 | RC: J04/71/1991

Pag: 2 / 7

Simbol Cont	Denumire	Sold inceput an		Rulaaj cumulata		Suma Finale		Sold Final	
		Debit	Credit	Debit	Credit	Debit	Credit	Debit	Credit
2805	AMORTI.CONCESIUNI,BREVETE,LICENTE,MARCI COMER.SIMIL	0,00	144.259,70	0,00	8.426,36	0,00	152.686,06	0,00	152.686,06
2808	AMORTIZAREA ALTOR IMOBILIZARI NECORPORALE	0,00	274.513,63	0,00	0,00	0,00	274.513,63	0,00	274.513,63
281	AMORTIZARI PRIVIND IMOBILIZARILE CORPORALE	0,00	3.587.484,56	0,00	318.596,60	0,00	3.906.081,16	0,00	3.906.081,16
2812	AMORTIZAREA CONSTRUCTIILOR	0,00	968.971,40	0,00	160.583,91	0,00	1.129.555,31	0,00	1.129.555,31
2813	AMORTIZ.INST.AL-ATIILOR SI MILOACELOR DE TRANSPORT	0,00	2.504.594,25	0,00	139.670,85	0,00	2.644.265,10	0,00	2.644.265,10
2814	AMORTIZAREA ALTOR IMOBILIZARI CORPORALE	0,00	113.918,91	0,00	18.341,84	0,00	132.260,75	0,00	132.260,75
302	MATERIALE CONSUMABILE	444.349,06	0,00	4.278.804,92	4.216.090,94	4.723.153,98	4.216.090,94	507.063,04	0,00
3021	MATERIALE AUXILIARE	18.668,99	0,00	189.542,40	189.585,46	208.211,39	189.585,46	18.625,93	0,00
3024	PIESE DE SCHIMB	425.680,07	0,00	4.069.124,97	4.006.367,93	4.494.805,04	4.006.367,93	488.437,11	0,00
3028	ALTE MATERIALE CONSUMABILE	0,00	0,00	20.137,55	20.137,55	20.137,55	20.137,55	0,00	0,00
303	MATERIALE DE NATURA OBIECTELOR DE INVENTAR	12.651,21	12.651,21	46.285,28	46.285,28	58.936,49	58.936,49	0,00	0,00
303 sf.17		0,00	0,00	0,00	0,00	0,00	0,00	0,00	0,00
371	MARFURI	0,00	0,00	571.176,72	571.176,72	571.176,72	571.176,72	0,00	0,00
401	FURNIZORI SI CONTURI ASIMILATE	0,00	443.192,97	5.289.259,53	5.604.432,72	5.289.259,53	6.047.625,69	0,00	758.366,16
404	FURNIZORI DE IMOBILIZARI	0,00	4.930,81	246.161,27	241.230,46	246.161,27	246.161,27	0,00	0,00
408	FURNIZORI-FACTURI NESOSITE	0,00	0,00	3.934.468,44	3.934.468,44	3.934.468,44	3.934.468,44	0,00	0,00
409	FURNIZORI-DEBITORI	0,00	0,00	17.271,44	590,00	17.271,44	590,00	16.681,44	0,00
4091	FURNIZ-DEBIT.PT.CUMPARARI BUNURI DE NATURA STOCURI	0,00	0,00	17.271,44	590,00	17.271,44	590,00	16.681,44	0,00
4092	FURNIZ-DEBIT.PT.PRESTARI SERVICII SI EXEC.LUCRARI	0,00	0,00	0,00	0,00	0,00	0,00	0,00	0,00
411	CLIENTI	1.354.152,56	0,00	8.324.175,47	8.409.014,33	9.678.328,03	8.409.014,33	1.269.313,70	0,00
4111	CLIENTI	1.198.942,67	0,00	8.307.695,29	8.392.534,15	9.506.637,96	8.392.534,15	1.114.103,81	0,00
4118	CLIENTI INCERTI SAU IN LITIGIU	155.209,89	0,00	16.480,18	16.480,18	171.690,07	16.480,18	155.209,89	0,00
419	CLIENTI-CREDITORI	0,00	33.192,69	162.557,00	146.532,60	162.557,00	179.725,29	0,00	17.168,29
421	PERSONAL-SALARII DATORATE	408.594,00	455.866,00	1.513.342,00	1.531.376,00	1.921.936,00	1.987.242,00	0,00	65.306,00
421 sf.17		0,00	47.272,00	0,00	0,00	0,00	0,00	0,00	0,00
423	PERSONAL-AJUTOARE MATERIALE DATORATE	0,00	0,00	2.868,00	2.868,00	2.868,00	2.868,00	0,00	0,00



## BALANTA DE VERIFICARE IN LEI PE CONTURI sintetice grad II pe luna Septembrie 2018

B21 CUI: R0955342 | RC: J04/71/1991

Pag: 3 / 7

Simbol Cont	Denumire	Sold inceput an		Rulaaj cumulat		Sume Finale		Sold Final	
		Debit	Credit	Debit	Credit	Debit	Credit	Debit	Credit
425	AVANSURI ACORDATE PERSONALULUI	0,00	5.377,00	410.725,00	405.289,00	410.725,00	410.666,00	59,00	0,00
426	DREPTURI DE PERSONAL NERIDICATE	0,00	26.372,00	0,00	0,00	0,00	26.372,00	0,00	26.372,00
427	RETINERI DIN SALARII DATORATE TERTILOR	23.000,00	33.807,00	56.939,00	51.779,00	79.939,00	85.586,00	0,00	5.647,00
427 sf.17		0,00	10.807,00						
428	ALTE DATORII SI CREAMTE IN LEGATURA CU PERSONALUL	0,00	0,00	0,00	0,00	0,00	0,00	0,00	0,00
4282	ALTE CREAMTE IN LEGATURA CU PERSONALUL	0,00	0,00	0,00	0,00	0,00	0,00	0,00	0,00
431	ASIGURARI SOCIALE	4.984,00	64.207,00	598.060,00	611.614,00	603.044,00	675.821,00	0,00	72.777,00
431 sf.17		0,00	59.223,00						
4311	CONTRIBUTIA UNITATII LA ASIGURARILE SOCIALE	0,00	26.634,00	26.634,00	0,00	26.634,00	26.634,00	0,00	0,00
4312	CONTRIBUTIA PERSONALULUI LA ASIGURARILE SOCIALE	0,00	17.701,00	17.701,00	0,00	17.701,00	17.701,00	0,00	0,00
4313	CONTRIB. ANGAJATORULUI PT. ASIG. SOCIAL DE SANATATE	0,00	8.766,00	8.766,00	0,00	8.766,00	8.766,00	0,00	0,00
4314	CONTRIB. ANGAJATILOR PT. ASIG. SOCIAL DE SANATATE	0,00	9.272,00	9.272,00	0,00	9.272,00	9.272,00	0,00	0,00
4315	CONTRIBUTIA DE ASIGURARI SOCIALE	0,00	0,00	383.095,00	438.156,00	383.095,00	438.156,00	0,00	55.061,00
4316	CONTRIBUTIA DE ASIGURARI SOCIALE DE SANATATE	0,00	0,00	150.758,00	172.754,00	150.758,00	172.754,00	0,00	21.996,00
4317	CONTRIB. ANGAJATORI PT. CONCEDII SI INDEMNIZATII	4.984,00	1.433,00	1.433,00	704,00	6.417,00	2.137,00	4.280,00	0,00
4317 sf.17		3.551,00	0,00						
4319	CONTRIB. ANGAJATORI PT. ACCIDENTE MUNCA, ROLI PROFES.	0,00	401,00	401,00	0,00	401,00	401,00	0,00	0,00
436	CONTRIBUTIA ASIGURATORIE PENTRU MUNCA	0,00	0,00	34.372,00	39.327,00	34.372,00	39.327,00	0,00	4.955,00
437	AJUTOR DE SOMAJ	0,00	1.765,00	1.765,00	0,00	1.765,00	1.765,00	0,00	0,00
4371	CONTRIBUTIA UNITATII LA FONDUL DE SOMAJ	0,00	697,00	697,00	0,00	697,00	697,00	0,00	0,00
4372	CONTRIBUTIA PERSONALULUI LA FONDUL DE SOMAJ	0,00	697,00	697,00	0,00	697,00	697,00	0,00	0,00
4373	FOND DE GARANTARE A CREAMTELOR SALARIALE	0,00	371,00	371,00	0,00	371,00	371,00	0,00	0,00
438	ALTE DATORII SI CREAMTE SOCIALE	0,00	0,00	731,00	0,00	731,00	0,00	731,00	0,00
4382	ALTE CREAMTE SOCIALE	0,00	0,00	731,00	0,00	731,00	0,00	731,00	0,00
441	IMPOZITUL PE PROFIT/VENIT	0,00	12.813,00	58.249,00	52.181,00	58.249,00	64.994,00	0,00	6.745,00
4411	IMPOZITUL PE PROFIT	0,00	12.813,00	58.249,00	52.181,00	58.249,00	64.994,00	0,00	6.745,00

## BALANTA DE VERIFICARE IN LEI PE CONTURI sintetice grad II pe luna Septembrie 2018

B21 CUI: RO955342 | RC: J04/71/1991

Simbol Cont	Denumire	Sold inceput an		Rulaaj cumulata		Suma Finale		Pag: 4 / 7	
		Debit	Credit	Debit	Credit	Debit	Credit	Debit	Credit
442	TAXA PE VALOAREA ADAUGATA	1.782,73	76.629,00	2.741.994,41	2.721.975,89	2.743.777,14	2.798.604,89	0,00	54.827,75
442 sf.17		0,00	74.846,27						
4423	T.V.A. DE PLATA	0,00	76.629,00	475.975,07	464.979,07	475.975,07	541.608,07	0,00	65.633,00
4424	T.V.A. DE RECUPERAT	0,00	0,00	22.968,27	22.968,27	22.968,27	22.968,27	0,00	0,00
4426	T.V.A. DEDUCTIBILA	0,00	0,00	883.054,72	883.054,72	883.054,72	883.054,72	0,00	0,00
4427	T.V.A. COLECTATA	0,00	0,00	1.323.172,70	1.323.172,70	1.323.172,70	1.323.172,70	0,00	0,00
4428	T.V.A. NEEEXIGIBILA	1.782,73	0,00	36.823,65	27.801,13	38.606,38	27.801,13	10.805,25	0,00
444	IMPOZITUL PE VENITURI DE NATURA SALARIILOR	0,00	21.770,00	113.418,00	104.997,00	113.418,00	126.767,00	0,00	13.349,00
446	ALTE IMPOZITE, TAXE SI VARSAMINTE ASIMILATE	10.180,00	11.393,00	168.460,29	167.269,29	178.640,29	178.662,29	0,00	22,00
446 sf.17		0,00	1.213,00						
447	FONDURI SPECIALE-TAXE SI VARSAMINTE ASIMILATE	55,00	55,00	0,00	0,00	55,00	55,00	0,00	0,00
447 sf.17		0,00	0,00						
457	DIVIDENDE DE PLATA	0,00	24.229,25	94.240,58	110.506,50	94.240,58	134.735,75	0,00	40.495,17
461	DEBITORI DIVERSI	277.166,28	30.768,92	48.022,46	275.287,87	325.188,74	306.056,79	19.131,95	0,00
461 sf.17		246.397,36	0,00						
462	CREDITORI DIVERSI	0,00	71.923,63	10.204,85	5.258,78	10.204,85	77.182,41	0,00	66.977,56
471	CHELTUIELI INREGISTRATE IN AVANS	32.691,16	0,00	261.535,81	86.458,00	294.226,97	86.458,00	207.768,97	0,00
473	DECONTARI DIN OPERATII IN CURS DE CLARIFICARE	0,00	0,00	5,02	5,02	5,02	5,02	0,00	0,00
481	DECONTARI INTRE UNITATE SI SUBUNITATI	0,00	0,00	4.493.907,20	4.493.907,20	4.493.907,20	4.493.907,20	0,00	0,00
482	DECONTARI INTRE SUBUNITATI	255.711,12	255.711,12	1.946,04	1.946,04	257.657,16	257.657,16	0,00	0,00
482 sf.17		0,00	0,00						
491	AJUSTARI PT DEPRECIEREA CREAMTELOR-CLIENTI	0,00	0,00	16.480,18	16.480,18	16.480,18	16.480,18	0,00	0,00
512	CONTURI CURENTE LA BANCII	337.641,04	0,00	9.154.802,01	8.582.231,35	9.492.443,05	8.582.231,35	910.211,70	0,00
5121	CONTURI LA BANCII IN LEI	317.943,79	0,00	8.643.768,99	8.112.898,13	8.961.712,78	8.112.898,13	848.814,65	0,00
5124	CONTURI LA BANCII IN VALUTA	19.697,25	0,00	511.033,02	469.333,22	530.730,27	469.333,22	61.397,05	0,00
519	CREDITE BANCARE PE TERMEN SCURT	0,00	1.000.000,00	0,00	0,00	0,00	1.000.000,00	0,00	1.000.000,00
5191	CREDITE BANCARE PE TERMEN SCURT	0,00	1.000.000,00	0,00	0,00	0,00	1.000.000,00	0,00	1.000.000,00

## BALANTA DE VERIFICARE IN LEI PE CONTURI sintetice grad II pe luna Septembrie 2018

B21 CUI: RO955342 | RC: J04/71/1991

Pag: 5 / 7

Simbol Cont	Denumire	Sold inceput an		Rulaaj cumulata		Suma finale		Sold Final	
		Debit	Credit	Debit	Credit	Debit	Credit	Debit	Credit
531	CASA	17.509,30	0,00	1.465.664,07	1.443.711,59	1.483.173,37	1.443.711,59	39.461,78	0,00
5311	CASA IN LEI	17.509,30	0,00	1.465.664,07	1.443.711,59	1.483.173,37	1.443.711,59	39.461,78	0,00
542	AVANSURI DE TREZORERIE	0,00	0,00	173.416,23	173.416,23	173.416,23	173.416,23	0,00	0,00
581	VIRAMENTE INTERNE	0,00	0,00	501.729,13	501.729,13	501.729,13	501.729,13	0,00	0,00
602	CHELTUIELI CU MATERIALELE CONSUMABILE	0,00	0,00	3.263.304,69	3.263.304,69	3.263.304,69	3.263.304,69	0,00	0,00
6021	CHELTUIELI CU MATERIALELE AUXILIARE	0,00	0,00	196.720,86	196.720,86	196.720,86	196.720,86	0,00	0,00
6022	CHELTUIELI PRIVIND COMBUSTIBILUL	0,00	0,00	395.280,67	395.280,67	395.280,67	395.280,67	0,00	0,00
6024	CHELTUIELI PRIVIND PIESELE DE SCHIMB	0,00	0,00	2.639.494,33	2.639.494,33	2.639.494,33	2.639.494,33	0,00	0,00
6028	CHELTUIELI PRIVIND ALTE MATERIALE CONSUMABILE	0,00	0,00	31.808,83	31.808,83	31.808,83	31.808,83	0,00	0,00
603	CHELT. PT. MATERIALE DE NATURA OBIECTE DE INVENTAR	0,00	0,00	46.150,23	46.150,23	46.150,23	46.150,23	0,00	0,00
605	CHELTUIELI PRIVIND ENERGIA SI APA	0,00	0,00	183.259,09	183.259,09	183.259,09	183.259,09	0,00	0,00
607	CHELTUIELI PRIVIND MARFURILE ->CT:92501	0,00	0,00	571.176,72	571.176,72	571.176,72	571.176,72	0,00	0,00
609	REDUCERI COMERCIALE PRIMITE	0,00	0,00	-548,90	-548,90	-548,90	-548,90	0,00	0,00
611	CHELTUIELI CU INTRETINEREA SI REPARATIILE	0,00	0,00	15.627,71	15.627,71	15.627,71	15.627,71	0,00	0,00
613	CHELTUIELI CU PRIMELE DE ASIGURARE	0,00	0,00	28.398,15	28.398,15	28.398,15	28.398,15	0,00	0,00
615	CH CU PREGATIREA PERSONALULUI	0,00	0,00	7.971,08	7.971,08	7.971,08	7.971,08	0,00	0,00
621	CHELTUIELI CU COLABORATORII (40103)	0,00	0,00	217.001,00	217.001,00	217.001,00	217.001,00	0,00	0,00
623	CHELTUIELI DE PROTOCOL, RECLAMA SI PUBLICITATE	0,00	0,00	20.165,83	20.165,83	20.165,83	20.165,83	0,00	0,00
624	CHELTUIELI CU TRANSPORTUL DE BUNURI SI PERSONAL	0,00	0,00	25.162,32	25.162,32	25.162,32	25.162,32	0,00	0,00
625	CHELTUIELI CU DEPLASARI, DETASARI SI TRANSFERARI	0,00	0,00	4.642,15	4.642,15	4.642,15	4.642,15	0,00	0,00
626	CHELTUIELI POSTALE SI TAXE DE TELECOMUNICATII	0,00	0,00	23.343,49	23.343,49	23.343,49	23.343,49	0,00	0,00
627	CHELTUIELI CU SERVICIILE BANCARE SI ASIMILATE	0,00	0,00	19.662,95	19.662,95	19.662,95	19.662,95	0,00	0,00
628	ALTE CHELTUIELI CU SERVICIILE EXECUTATE DE TERTI	0,00	0,00	148.388,49	148.388,49	148.388,49	148.388,49	0,00	0,00
635	CHELT CU ALTE IMPOZITE, TAXE SI VARSAMINT ASIMILATE	0,00	0,00	165.985,97	165.985,97	165.985,97	165.985,97	0,00	0,00
641	CHELTUIELI CU SALARIILE PERSONALULUI	0,00	0,00	1.528.431,00	1.528.431,00	1.528.431,00	1.528.431,00	0,00	0,00
645	CHELTUIELI PRIVIND ASIGURARILE SI PROTECTIA SOCIALA	0,00	0,00	20.002,08	20.002,08	20.002,08	20.002,08	0,00	0,00

v-118892\_100057

CONSALT (R) 1990-2018 , v.Apex 4.1.1.00.23/11g

## BALANTA DE VERIFICARE IN LEI PE CONTURI sintetice grad II pe luna Septembrie 2018

B21 CUI: RO955342 | RC: J04/71/1991

Pag: 6 / 7

Simbol Cont	Denumire	Sold inceput an		Rulaj cumulata		Sume Finale		Sold Final	
		Debit	Credit	Debit	Credit	Debit	Credit	Debit	Credit
6451	CH.PRIV.CONTRIBUNITATI LA ASIGURARILE SOCIALE	0,00	0,00	302,00	302,00	19.700,08	19.700,08	19.700,08	0,00
6458	ALTE CH.PRIVIND ASIGURARILE SI PROTECTIE SOCIALA	0,00	0,00	19.700,08	19.700,08	19.700,08	19.700,08	19.700,08	0,00
646	CHELTUIELI PRIV.CONTRIBUTIA ASIGURATORIE PT.MUNCA	0,00	0,00	39.327,00	39.327,00	39.327,00	39.327,00	39.327,00	0,00
654	PIERDERI DIN CREANTE SI DEBITORI DIVERSI	0,00	0,00	16.480,18	16.480,18	16.480,18	16.480,18	16.480,18	0,00
658	ALTE CHELTUIELI DE EXPLOATARE	0,00	0,00	46.978,25	46.978,25	46.978,25	46.978,25	46.978,25	0,00
6581	DESPAGUBIRI, AMENZI SI PENALITATI	0,00	0,00	659,00	659,00	659,00	659,00	659,00	0,00
6582	DONATII ACORDATE	0,00	0,00	4.000,00	4.000,00	4.000,00	4.000,00	4.000,00	0,00
6588	ALTE CHELTUIELI DE EXPLOATARE	0,00	0,00	42.319,25	42.319,25	42.319,25	42.319,25	42.319,25	0,00
665	CHELTUIELI DIN DIFFERENTA DE CURS VALUTAR	0,00	0,00	3.409,98	3.409,98	3.409,98	3.409,98	3.409,98	0,00
6651	DIF.NEF CURS V.LEGATE DE ELEM.MONET.EXPR.IN VALUTA	0,00	0,00	3.409,98	3.409,98	3.409,98	3.409,98	3.409,98	0,00
666	CHELTUIELI PRIVIND DOBINZILE	0,00	0,00	40.329,03	40.329,03	40.329,03	40.329,03	40.329,03	0,00
667	CHELTUIELI PRIVIND SCONTURILE ACORDATE	0,00	0,00	57.687,29	57.687,29	57.687,29	57.687,29	57.687,29	0,00
681	CH.DE EXPL.PT.AMORTIZARI,PROVIZIOANE SI AJUST.DEPR	0,00	0,00	343.503,14	343.503,14	343.503,14	343.503,14	343.503,14	0,00
6811	CHELT. DE EXPLOATARE PT.AMORTIZAREA IMOBILIZARILOR	0,00	0,00	327.022,96	327.022,96	327.022,96	327.022,96	327.022,96	0,00
6814	CHEX.PRIV.AJUST.PT.DEPR.ACTIVE CIRCULANTE	0,00	0,00	16.480,18	16.480,18	16.480,18	16.480,18	16.480,18	0,00
691	CHELTUIELI CU IMPOZITUL PE PROFIT	0,00	0,00	52.181,00	52.181,00	52.181,00	52.181,00	52.181,00	0,00
704	VENITURI DIN SERVICII PRESTATE	0,00	0,00	5.367.222,70	5.367.222,70	5.367.222,70	5.367.222,70	5.367.222,70	0,00
706	VENITURI DIN REDEVENTE, LOCATII GESTIUNE SI CHIRII	0,00	0,00	618.221,62	618.221,62	618.221,62	618.221,62	618.221,62	0,00
707	VENITURI DIN VINZAREA MARFURILOR ->CT.90208	0,00	0,00	730.892,96	730.892,96	730.892,96	730.892,96	730.892,96	0,00
708	VENITURI DIN ACTIVITATI DIVERSE	0,00	0,00	292.392,17	292.392,17	292.392,17	292.392,17	292.392,17	0,00
758	ALTE VENITURI DIN EXPLOATARE	0,00	0,00	9.637,13	9.637,13	9.637,13	9.637,13	9.637,13	0,00
7581	VENITURI DIN DESPAGUBIRI, AMENZI SI PENALITATI	0,00	0,00	603,35	603,35	603,35	603,35	603,35	0,00
7588	ALTE VENITURI DIN EXPLOATARE	0,00	0,00	9.033,78	9.033,78	9.033,78	9.033,78	9.033,78	0,00
765	VENITURI DIN DIFFERENTE DE CURS VALUTAR	0,00	0,00	1.778,70	1.778,70	1.778,70	1.778,70	1.778,70	0,00
7651	DIF.FAV.CURS V.LEGATE DE ELEM.MONET.EXPR.IN VALUTA	0,00	0,00	1.778,70	1.778,70	1.778,70	1.778,70	1.778,70	0,00
766	VENITURI DIN DOBINZI	0,00	0,00	60,40	60,40	60,40	60,40	60,40	0,00

v-118892\_100057

CONSALT(R) 1990-2018 , v.Apex 4.1.1.00.23/1lg

**BALANTA DE VERIFICARE IN LEI PE CONTURI sintetice grad II pe luna Septembrie 2018**

B21 CUI: RO955342 | RC: J04/71/1991

Pag: 7 / 7

Simbol Cont	Denumire	Sold inceput an		Rulaj cumulativ		Sume Finale		Sold Final	
		Debit	Credit	Debit	Credit	Debit	Credit	Debit	Credit
767	VENITURI DIN SCONTURI OBTINUTE	0,00	0,00	85.159,91	85.159,91	85.159,91	85.159,91	0,00	0,00
781	VENIT.DIN PROVIZ.SI AJUST.PT.DEPR.ACTIVIT.DE EXPL.	0,00	0,00	16.480,18	16.480,18	16.480,18	16.480,18	0,00	0,00
7814	VENITURI DIN AJUST.PT.DEPRECIERE ACTIVE CIRCULANTE	0,00	0,00	16.480,18	16.480,18	16.480,18	16.480,18	0,00	0,00
<b>TOTAL</b>		<b>21.602.841,52</b>	<b>21.602.841,52</b>	<b>68.679.536,85</b>	<b>68.679.536,85</b>	<b>90.282.378,37</b>	<b>90.282.378,37</b>	<b>21.266.978,56</b>	<b>21.266.978,56</b>
<b>Total SF 2017</b>		<b>20.855.114,54</b>	<b>20.855.114,54</b>						





**DECLARATIE**  
Conform cu  
**Regulamentul CNVM nr.1/2006**

Subsemnatul ing. RADU I. CONSTANTIN, identificat cu C.I. seria ZC nr.177281, in calitate de Presedinte al Consiliului de Administratie si director general al Societatii Comerciale SCUT S.A. Bacau, in conformitate cu prevederile art.117 lit B, pct 1 (c )din Regulamentul CNVM nr.1/ 2006, declar pe proprie raspundere urmatoarele:

- Situatia financiar contabila pe trimestrul III 2018 este intocmita conform standardelor contabile in vigoare. Aceasta ofera o imagine corecta si conforma cu realitatea a activelor societatii, obligatiilor, pozitiei financiare, contului de profit si pierderi ale societatii noastre.
  - Raportul Consiliului de Administratie prezinta in mod corect informatiile despre societate.
- Drept pentru care dau prezenta declaratie.

**Presedintele Consiliului de Administratie,**  
**Director General,**  
**Ing. RADU CONSTANTIN**



**DECLARATIE**  
**Conform cu**  
**Regulamentul CNVM nr.1/2006**

Subsemnata RADU STEFANIA-CRISTINA identificata cu C.I. seria XC nr.989883, in calitate de director economic al Societatii Comerciale SCUT S.A. Bacau, in conformitate cu prevederile Regulamentului CNVM nr.1/ 2006, declar pe proprie raspundere urmatoarele:

- Situatia financiar contabila pe trimestrul III 2018 este intocmita conform standardelor contabile in vigoare. Aceasta ofera o imagine corecta si conforma cu realitatea a activelor societatii, obligatiilor, pozitiei financiare, contului de profit si pierderi ale societatii noastre.
- Raportul Consiliului de Administratie prezinta in mod corect informatiile despre societate, conform Ordinului 1802/2014

Drept pentru care dau prezenta declaratie.

**Director Economic,**

**Ec.RADU STEFANIA -CRISTINA**



A handwritten signature in black ink, consisting of several loops and a long horizontal stroke.

## COMUNICAT

Informam investitorii si actionarii societatii ca, Raportul pentru Trimestrul III 2018 al S.C. SCUT S.A. BACAU a fost transmis catre A.S.F si BVB-Piata AeRO. Acest raport poate fi consultat la cerere la sediul societatii din Bacau, str. Izvoare, nr. 100, judet Bacau sau pe website-ul societatii [www.sut.ro](http://www.sut.ro).